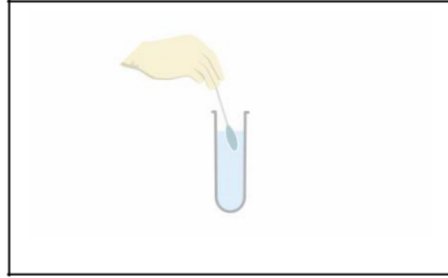


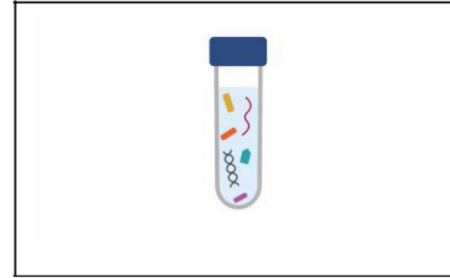
## VISION SARS-COV/COV2 AG RAPID CE IVD TEST KIT



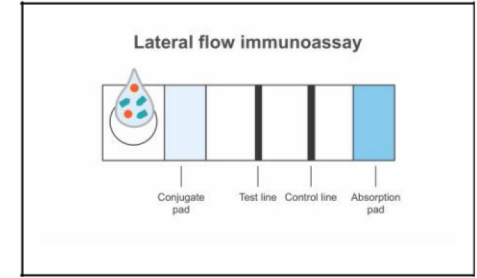
1. Kişiden sürüntü örneği Swab ile alınır. (her iki burun deliğinden)



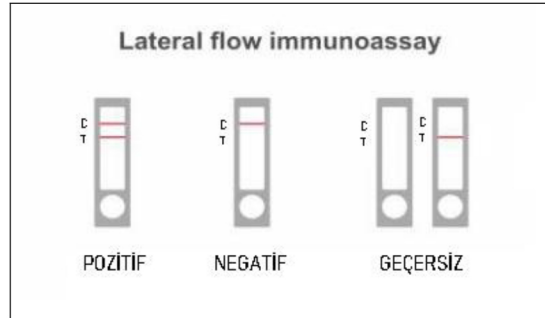
2. Örnekli Swab solüsyonlu tüpün için konulur, çubuk, orta kısmındaki kırılma noktasından kırılır.



3- Tüpün kapağı kapatılır, ve homojenize olacak şekilde karıştırılır.



4- Karıştırdıktan emin olduktan sonra paketten çıkan dipper (pipet) ile tüpün içindeki sıvıdan alıp kasetteki küçük kuyucuğa 2-3 damla konur.



5- İlk 5 dakikada C (kontrol) çizgisi görünmeye başlar. 10. dk'da net sonuç gözlenir. C (kontrol) çizgisi her testte çıkmak zorundadır. Bu çizgi testin çalıştığını gösterir. T'de çizgi çıkarsa, kişi Covid-19 hastasıdır. 15'inci dk'dan sonraki sonuç dikkate alınmaz.